Проект

проращивание лука
в разных условиях
«Господин Лук»

Подготовила:

Воспитатель Сабурова Н.Н.

* **Актуальность**. При проведении совместной деятельности – посадка лука, все дети проявили желание помочь, посадить самим. Возникла идея реализовать проект «Господин ЛУК», и предложить детям совместно с родителями посадить лук, пронаблюдать как и насколько быстро вырастет он в перо, при этом учесть, что посадка лука на перо может быть выполнена в самых различных условиях.

Цель: Расширять знания детей и родителей о видах и свойствах лука, а так же благоприятных условиях его роста

Памятка

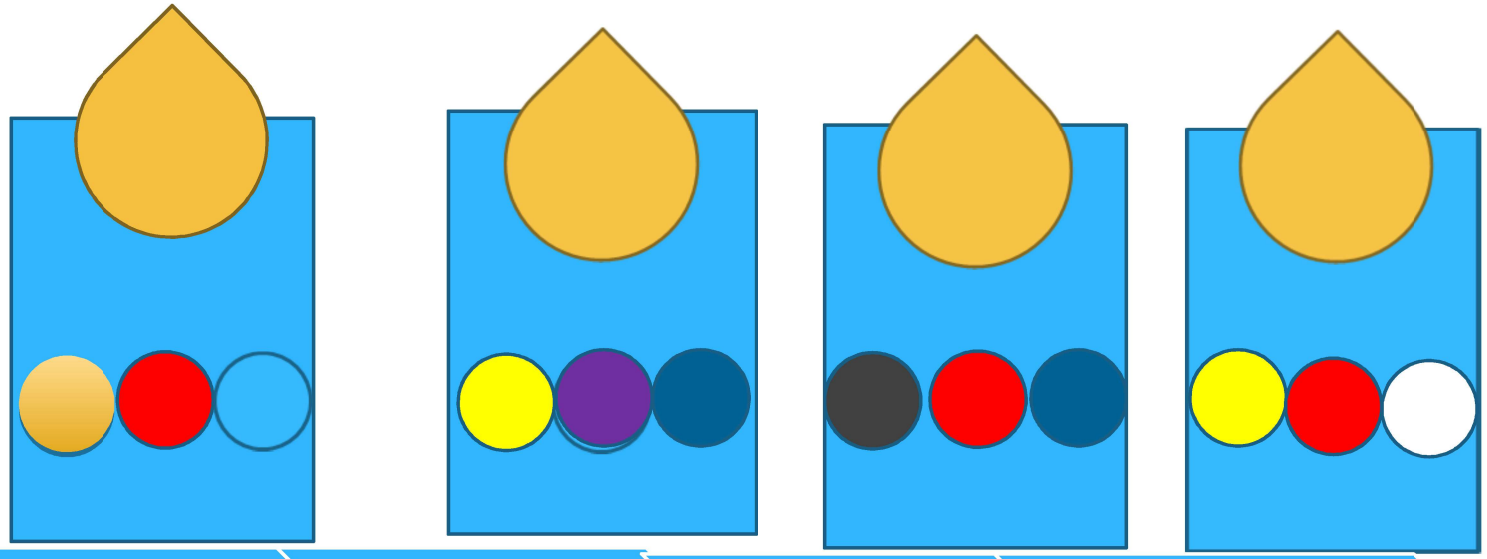

а- на свету, в тепле,в воде;

б-на свету, в холоде, в воде;

в-в тепле, в воде, в темноте;

г-на свету, в тепле, без воды




темнота
свет


вода
без воды

Результаты заносились в таблицу и подводились итоги

Дневник наблюдения за луковицами по проекту «Господин Лук»

Дата / Объект	14.02	15.02	16.02	19.02	20.02	21.02	22.02	26.02	27.02	28.02	1.03	2.03	5.03	6.03	7.03

Условные знаки:

- появились всходы, хороший рост;

-появились всходы, средний рост;

-всходы не появились;

Благодарим за внимание!